Sommaire

Sommaire détaillé des notions révisées 4

1 Au pied de l'Éléphant 6
2 Le macareux moine 8
Jeux d'anglais 10
3 Maudit corsaire ! 12
4 L'homme et le feu 14
Jeux et activités 16
5 L'avion zéro carburant ! 18
6 À l'aise dans sa peau 20
Jeux d'anglais 22
7 Les rois de la glisse ! 24
8 Alimentaire, mon cher Watson ! 26
Jeux et activités 28
9 La belle bleue ! 30
10 Des… astres 32
Jeux d'anglais 34
11 Toujours plus haut 36
12 C'est dans l'assiette ! 38
13 Allô ! À l'eau ! 40
Jeux et activités 42
14 Drôle de drone ! 44
15 Dans le ventre de la Terre 46
16 Un dada bien utile 48

AIDE-MÉMOIRE 50

Un aide-mémoire

AIDE 1 Page 50

Des **rappels de cours** numérotés, regroupés par matières.
Dans les séquences, les bouées numérotées renvoient à l'aide-mémoire.

EN PLUS !

Un livret détachable au centre du cahier

Le coin des parents
Des conseils pour bien utiliser le cahier Passeport (quand, comment et à quel rythme)

Les corrigés détaillés
Tous les corrigés des séquences et des activités, accompagnés de nombreux conseils pédagogiques

JEUX d'anglais

English
Ici, on parle

1 Où parle-t-on anglais ?

Indique sur la carte le numéro de ces pays où on parle anglais :

1 Canada 2 The United Kingdom 3 The United States of America

4 Australia 5 South Africa (Afrique du Sud) 6 New Zealand (Nouvelle-Zélande)

2 À chaque drapeau ses couleurs. Coche les bonnes réponses.

- **What colours are on the flag of Ireland?**

Orange ☐ Blue ☐ Green ☐

- **What colours are on the flag of Malta?**

Brown ☐ Red ☐ White ☐

- **What colours are on the flag of India?**

Yellow ☐ Green ☐ Orange ☐

spoken! anglais !

PISTE 1
Écoute l'anglais de ces jeux sur notre site www.hachette-education.com

3 À quel pays suis-je associé ?

Écris sous chaque animal le pays dont il est le symbole :
The United Kingdom – Australia – New Zealand – The United States of America (U.S.A.).

Kangaroo

.....

Eagle

.....

Kiwi

.....

Lion

.....

4 À table ! Relie entre eux les mots de même sens.

British English*	American English*	French
chips	eggplant	bonbons
courgette	chips	chips
crisps	fries	courgette
sweets	cookie	frites
aubergine	candies	biscuit
biscuit	zucchini	aubergine

* British English : anglais de Grande-Bretagne ; American English : anglais d'Amérique du Nord.

À l'aise

Les Inuits vivaient au nord de l'Arctique canadien, entre l'Alaska et l'est du Groenland. Selon la tradition, ils portaient des parkas constituées de deux couches de peau de caribou cousues entre elles : la première se portait contre la peau, la seconde à l'extérieur, créant une excellente protection contre le froid. Les intestins de phoque et de morse étant imperméables, les Inuits les vidaient, les nettoyaient, les faisaient tremper et sécher pour faire des vêtements résistant à l'eau et à la neige. Avec la peau et la fourrure des animaux, ils faisaient des couvertures, des tentes et des bateaux.

L'arrivée de nouvelles populations et les nouvelles technologies ont apporté des changements. Le kayak moderne est désormais souvent fait de fibre de verre. La motoneige a remplacé le traîneau à chiens.

As-tu bien lu ?

1 **Complète la grille grâce aux définitions.**

- **A** Région nordique.
- **B** Pôle au climat glacé.
- **C** Tombe en flocons l'hiver.
- **D** Animal dont la peau servait à faire des parkas.
- **E** Habitants du Grand Nord canadien.
- **F** Habitation fabriquée avec la peau des animaux.

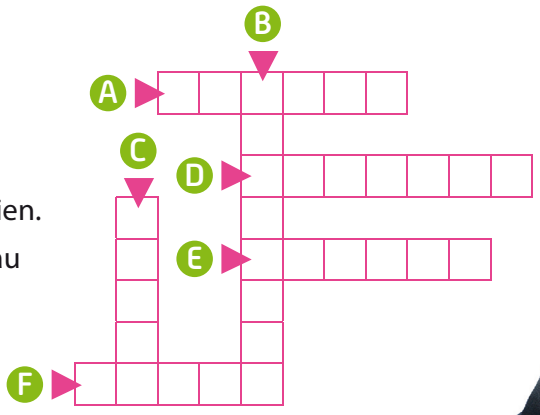



Français

2 **Conjugue les verbes entre parenthèses à l'imparfait.**

AIDE 10 Page 51

- Le chasseur inuit (porter) ..... des vêtements qui le (protéger) ..... des pires froids.
- Les femmes (décorer) ..... les bottes de broderies.
- La mer (fournir) ..... la plupart des aliments.

3 **Complète ces phrases avec et ou est.**

AIDE 1 Page 50

- Le chasseur attelle ses chiens au traîneau ..... se prépare à partir.
- C' ..... l'été, ... le soleil ne disparaîtra pas, même la nuit.
- Il ..... prudent ..... s'assurera de ne pas les épuiser !

dans sa peau

6
BRAVO !
Colle ici ton étoile

Maths

4 **Calcule chacune de ces opérations, puis colorie cette scène au pays des Esquimaux en fonction des résultats.**

AIDE 15 Page 53

13,25 + 4,25 = ... (jaune)
18 × 2 = ... (vert)
16 : 4 = ... (bleu)
(5 × 2) + 1,86 = ... (rouge)
28 + 15 = ... (gris)



Devinette

Quel autre terme désignant les Inuits a donné son nom à une glace ?

Réponse : l'Esquimau (ou Eskimo).

Sciences

Les saisons sur Terre, merci au Soleil !

5 **Observe le schéma, puis complète le texte grâce aux mots ci-dessous. Attention ! Il y a des mots de cette liste qui ne doivent pas être utilisés.**

hiver – hémisphère – hémisphère – équateur – pôles – rayons – juin – nuit – éclairée – Soleil – été – éclipse – cachée.



Le 21 juin, c'est l'été dans l'..... Nord et l'hiver dans l'..... Sud.

Au Cap, le 21 décembre, c'est l'..... et, à Paris, c'est l'..... .

Il y a plus de soleil à Paris le 21..... parce que, du fait de l'inclinaison de la Terre, cette zone est davantage ..... par le Soleil.

On parle de la nuit polaire aux pôles parce qu'en hiver le ..... ne se lève pas et qu'il fait donc ..... pendant plusieurs semaines.

Le trésor

RÈGLE DU JEU

1. Tous les joueurs placent leur pièce sur la case « Départ ».
2. À tour de rôle, chaque joueur lance le dé et avance sa pièce du nombre de cases indiqué par le dé.
3. Le joueur qui arrive le premier sur le trésor a gagné.
4. Le joueur qui fait un nombre plus grand doit reculer d'autant de cases jusqu'à ce qu'il tombe juste sur la case « Trésor ».

MATÉRIEL

CASES SPÉCIALES

- Recule de 2 cases.
- Rejoue.
- Passe ton tour.

des pirates

INFO

Pirate ou corsaire ?

Il existe une énorme différence entre pirate et corsaire.
Si tous les deux pillaient les bateaux, le corsaire, lui, avait une lettre du roi ou du gouvernement qui l'autorisait à attaquer les navires des pays ennemis !

IL TE FAUT

- Du carton
- Du papier aluminium
- De la peinture, des feutres
- De la ficelle, des ciseaux
- 1 couvercle
- 1 crayon de maquillage
- 1 vieux tee-shirt
- 1 vieux pantalon

Un vrai pirate



1. Découpe dans du carton un pochoir de tête de mort.
2. Peins l'intérieur du pochoir sur ton tee-shirt, ton foulard…
3. Découpe les manches de ton tee-shirt et le bas de ton pantalon.
4. Dans du carton, découpe ton sabre et recouvre-le de papier aluminium.
5. Pour le bandeau, découpe une forme triangulaire que tu peins en noir et perce deux trous sur les côtés pour passer la ficelle.
6. Demande à un adulte de te maquiller le visage (barbe, balafre, sourcils…).

Le jeu de la fortune

Compte le nombre de pièces et de pierres précieuses, puis calcule en euros la valeur totale du sac.

500 € 200 € 100 €



Solution du jeu page 8 des corrigés.

ASTUCE !

Si tu n'as pas de dé pour jouer :

1. Écris les chiffres de 1 à 6 sur 6 cartons ou 6 galets de mêmes dimensions.
2. Mets ces cartons ou galets dans un sac.
3. Au lieu de lancer le dé, chaque joueur pioche 1 carton ou 1 galet.